


















## Libros, folletos e impresos similares

Subpartida: 490199

Estos productos poseen la ventaja de tener bajos aranceles en los mercados del mundo, y para el caso de los países destino de las exportaciones salvadoreñas actualmente no se enfrentan aranceles. A continuación se presentan algunos datos del comercio salvadoreño para la subpartida 490199.

Exportaciones 2018		Tipo de transporte utilizado en el comercio					
<b>Valor FOB</b>	<b>Volumen</b>	<b>Aéreo</b>	<b>Marítimo</b>	<b>Multimodal</b>	<b>Terrestre</b>		
US\$ 3.2 millones	506.7 toneladas	4.9%	0.0%	0.3%	94.8%		
							
Principales compradores 2018		Empresas salvadoreñas exportadoras del producto					
							
<b>Guatemala</b>	<b>Costa Rica</b>	<b>Honduras</b>	<b>Panamá</b>	<b>Grandes</b>	<b>Medianas</b>	<b>Pequeñas</b>	<b>Micro</b>
48%	28%	13%	3%	14%	4%	64%	17%
<b>Arancel enfrentado por El Salvador en principales mercados</b>		<b>Guatemala</b>	0.0%				
		<b>Costa Rica</b>	0.0%				

### Mercados con mayor potencial de demanda y con presencia del idioma inglés\*

Región	Mercado y valor de las Importaciones en millones de USD al año 2018	Idiomas presentes
África	Gambia (\$1.51)	Inglés (oficial), mandinka, wolof, fula, otras lenguas indígenas
África	Ghana (\$23.34)	Inglés (oficial). Asante 16%, Oveja 14%, Fante 11.6%, Boro (Brong) 4.9%, Dagomba 4.4%, Dangme 4.2%, Dagarte (Dagaba) 3.9%, Kokomba 3.5%, Akyem 3.2%, Ga 3.1%, otro 31.2%
América	Argentina (\$179.68)	Español (oficial), italiano, inglés, alemán, francés, indígena (Mapudungun, quechua)
Asia	Jordania (\$17.96)	Árabe (oficial), inglés (ampliamente entendido entre las clases altas y medias)
Asia	Sri Lanka (\$11.75)	Cingalés (idioma oficial y nacional) 87%, tamil (idioma oficial y nacional) 28.5%, inglés 23.8% (2012 est.)
Asia	Pakistán (\$37.02)	Punjabi 48%, Sindhi 12%, Saraiki (una variante de Punjabi) 10%, Pashto (nombre alternativo, Pashtu) 8%, Urdu (oficial) 8%, Balochi 3%, Hindko 2%, Brahui 1%, Inglés (oficial; lingua franca de la élite paquistaní y la mayoría de los ministerios del gobierno), Burushaski y otro 8%
Caribe	Antigua y Barbuda (\$1.75)	Inglés (oficial), criollo de Antigua
Caribe	Granada (\$2.21)	Inglés (oficial), francés patois
Caribe	San Vicente y las Granadinas (\$1.52)	Inglés, criollo vicenciano Inglés, francés patois
Caribe	Jamaica (\$17.16)	Inglés, patois inglés
Caribe	Curaçao (\$3.90)	Papiamentu (oficial) (un idioma criollo que es una mezcla de portugués, español, holandés, inglés y, en menor medida, francés, así como elementos de idiomas africanos y el idioma de los arawak) 79.9%, holandés (oficial) 8.8%, español 5.6%, inglés (oficial) 3.1%, otros 2.9%, no especificado 0.3%
Europa	Islandia (\$10.84)	Islandés, inglés, idiomas nórdicos, alemán
Europa	Luxemburgo (\$45.88)	Luxemburgués (idioma oficial administrativo y judicial e idioma nacional (hablado vernáculo)) 55.8%, portugués 15.7%, francés (idioma oficial administrativo, judicial y legislativo) 12.1%, alemán (idioma oficial administrativo y judicial) 3.1%, italiano 2.9%, Inglés 2.1%, otro 8.4% (2011 est.)



## Otros Mercados con mayor potencial de demanda\*

Región	Mercado y valor de las Importaciones en millones de USD al año 2018	Idiomas presentes
África	Mozambique (\$15.86)	Emakhuwa 26.1%, portugués (oficial) 16.6%, Xichangana 8.6%, Cinyanja 8.1, Cisena 7.1%, Elomwe 7.1%, Echuwabo 4.7%, Cindau 3.8%, Xitswa 3.8%, otras lenguas mozambiqueñas 11.8%, otras 0.5%, sin especificar 1.8 % (2017 est.)
África	Mali (\$1.54)	Francés (oficial), Bambara 46.3%, Peuhl / Foulfoulbe 9.4%, Dogon 7.2%, Maraka / Soninke 6.4%, Malinke 5.6%, Sonrhai / Djerma 5.6%, Miniánka 4.3%, Tamacheq 3.5%, Senoufo 2.6%, Bobo 2.1% , no especificado 0.7%, otro 6.3% (2009 est.). Mali tiene 13 idiomas nacionales además de su idioma oficial
África	Niger \$3.17)	Francés (oficial), Hausa, Djerma
América	Ecuador (\$39.29)	Español (castellano) 93% (oficial), quechua 4.1%, otros indígenas 0.7%, extranjero 2.2% (2010 est.).
América	Uruguay (\$13.06)	Español (oficial)
América	Paraguay (\$11.91)	Español (oficial) y guaraní (oficial) 46.3%, solo guaraní 34%, solo español 15.2%, otros (incluye portugués, alemán, otros idiomas indígenas) 4.1%, sin respuesta .4% (2012 est.). Los datos representan el idioma predominante del hogar
América	Honduras (\$19.65)	Español (oficial), dialectos amerindios
Caribe	Haití (\$5.36)	Francés (oficial), criollo (oficial)
Europa	República Checa (\$286.8)	Checo (oficial) 95.4%, eslovaco 1.6%, otro 3% (censo 2011)
Europa	Polonia (\$501.81)	Polaco (oficial) 98.2%, Silesia 1.4%, otro 1.1%, no especificado 1.3% (2011 est.). Los datos representan el idioma hablado en el hogar; Polonia ratificó la Carta Europea de las Lenguas Regionales o Minoritarias en 2009, reconociendo el Kashub como lengua regional, checo, hebreo, yiddish, bielorruso, lituano, alemán, armenio, ruso, eslovaco y ucraniano como lenguas minoritarias nacionales, y Karaim, Lemko, Romani (Polska Roma y Bergitka Roma), y tártaro como lenguas étnicas minoritarias

**Todos los mercados mostrados están libres de aranceles a excepción de Pakistán con un arancel advalorem de 3%**

**Fuente:** UIC-MINEC en base a datos del Sistema de Inteligencia Comercial, ITC TradeMap, The World Factbook, Dirección General de Aduanas de El Salvador y Banco Central de Reserva.

### Notas:

\*Los mercados con mayor potencial de comercio poseen un índice de nicho de mercado potencial mayor o igual a 3 y un índice de Potencial en Demanda mayor o igual a 2.5.

En algunos casos, los porcentajes de idiomas oficiales suman más del 100% porque algunos encuestados dieron más de una respuesta en los censos.

Fecha 10/01/2020